


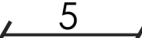


LEGENDA

USTALENIA PLANU

-  Granica obszaru objętego planem miejscowym
-  Linie rozgraniczające tereny o różnym przeznaczeniu lub różnych zasadach zagospodarowania
-  Nieprzekraczalna linia zabudowy
-  Zwymiarowane odległości (w metrach)

PRZEZNACZENIE TERENU

-  Teren zabudowy mieszkaniowej jednorodzinnej wolnostojącej